


## Vragenlijst Interactionele Stijl



### Instructie.

*n.b. Deze vragenlijst heeft geen wetenschappelijke meetpretenties !  
De lijst is uitsluitend bedoeld als 'bespreekinstrument' tussen collega's voor intervisie over hun pedagogische stijl (leraren, groepsopvoeders) of begeleidingsstijl (interne, externe begeleiders)*

- \* Maak tweetallen (soortgelijke functies)
- \* Vul de eerste lijst in voor je eigen Interactionele stijl
- \* Vul de tweede in voor de stijl van je collega.
- \* Vergelijk steeds met 'een gemiddelde' van jullie referentiegroep
- \* Wees niet 'te flauw' met scoren
- \* Leg de resultaten naast elkaar en bespreek vooral opvallende verschillen
- \* Waar komen die verschillen vandaan ?
- \* Wat concludeer je: wat is -in termen van Interactiewijzer- je sterkste kant ?
- \* Pedagogische stijl: Voor welke jongeren is die sterkste kant het meest geschikt en welke jongeren komen (waarschijnlijk) daarmee tekort?
- \* Begeleidingsstijl: Welke mensen hebben het meeste aan jouw sterkste begeleidingskant, welke mensen zijn daar minder mee geholpen?

### Facultatief voor 'kenners' van kernkwadranten:

- Typeer in één eigen steekwoord je sterkste interactionele kant.
- Vul het kernkwadrant aan de achterzijde in uitgaande van het gevonden steekwoord: wat is je valkuil, uitdaging en allergie?

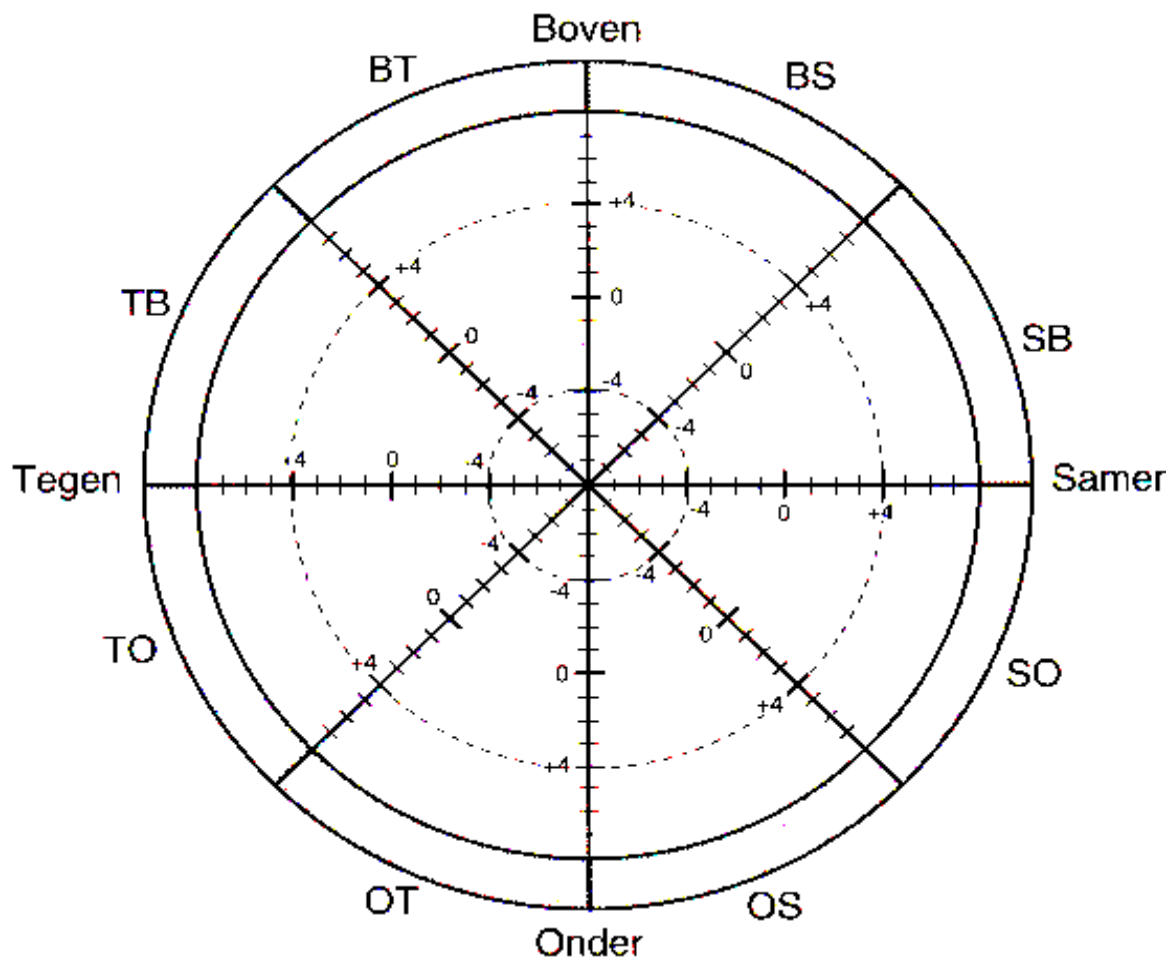
## Vragenlijst Interactionele begeleidingsstijl A

*Hoe schat u de omgangsstijl van uzelf in, vergeleken met andere begeleiders, waarbij:*

- 2 = duidelijk minder dan wat gemiddeld wordt aangetroffen
- 1 = minder dan wat gemiddeld wordt aangetroffen
- 0 = karakteristiek voor wat gemiddeld wordt aangetroffen bij begeleiders
- + 1 = meer dan wat gemiddeld wordt aangetroffen
- + 2 = duidelijk meer dan wat gemiddeld wordt aangetroffen

*Kenmerken in de omgang:*

1. Ziet wat er gebeurt	-2	-1	0	+1	+2
2. Is soepel	-2	-1	0	+1	+2
3. Verontschuldigt zich	-2	-1	0	+1	+2
4. Wijst op fouten	-2	-1	0	+1	+2
5. Helpt	-2	-1	0	+1	+2
6. Geeft ruimte	-2	-1	0	+1	+2
7. Nauwgezet	-2	-1	0	+1	+2
8. Controleert	-2	-1	0	+1	+2
9. Overtuigende presentatie	-2	-1	0	+1	+2
10. Beoordeelt	-2	-1	0	+1	+2
11. Toont belangstelling	-2	-1	0	+1	+2
12. Toont irritatie en boosheid	-2	-1	0	+1	+2
13. Bereid opnieuw uit te leggen	-2	-1	0	+1	+2
14. Trekt in twijfel	-2	-1	0	+1	+2
15. Geeft vrijheid	-2	-1	0	+1	+2
16. Afwachtend	-2	-1	0	+1	+2
17. Geeft ongelijk toe	-2	-1	0	+1	+2
18. Toegeeflijk	-2	-1	0	+1	+2
19. Toont onvrede	-2	-1	0	+1	+2
20. Sluit compromissen	-2	-1	0	+1	+2
21. Verbiedt	-2	-1	0	+1	+2
22. Ondersteunend-zorgzaam	-2	-1	0	+1	+2
23. Streng	-2	-1	0	+1	+2
24. Structureert	-2	-1	0	+1	+2
25. Stelt eisen en regels	-2	-1	0	+1	+2
26. Op zijn hoede	-2	-1	0	+1	+2
27. Laissez-faire	-2	-1	0	+1	+2
28. Biedt vertrouwen	-2	-1	0	+1	+2
29. Vertelt boeiend en enthousiast	-2	-1	0	+1	+2
30. Geduldig	-2	-1	0	+1	+2
31. Laat onzekerheid merken	-2	-1	0	+1	+2
32. Bestraffend	-2	-1	0	+1	+2



**Sleutel Vragenlijst “Interactionele Stijl”**

Tel de verkregen scores van de volgende vragen op en breng ze over in bovenstaand Interactiewiel

- |                   |                     |       |
|-------------------|---------------------|-------|
| BS (Boven-Samen)  | vraag 1, 9, 24, 29  | ..... |
| SB (Samen-Boven)  | vraag 5, 11, 22, 28 | ..... |
| SO (Samen-Onder)  | vraag 2, 13, 20, 30 | ..... |
| OS (Onder-Samen)  | vraag 6, 15, 18, 27 | ..... |
| OT (Onder-Tegen)  | vraag 3, 16, 17, 31 | ..... |
| TO (Tegen- Onder) | vraag 7, 14, 19, 26 | ..... |
| TB (Tegen-Boven)  | vraag 4, 12, 21, 32 | ..... |
| BT (Boven-Tegen)  | vraag 8, 10, 23, 25 | ..... |

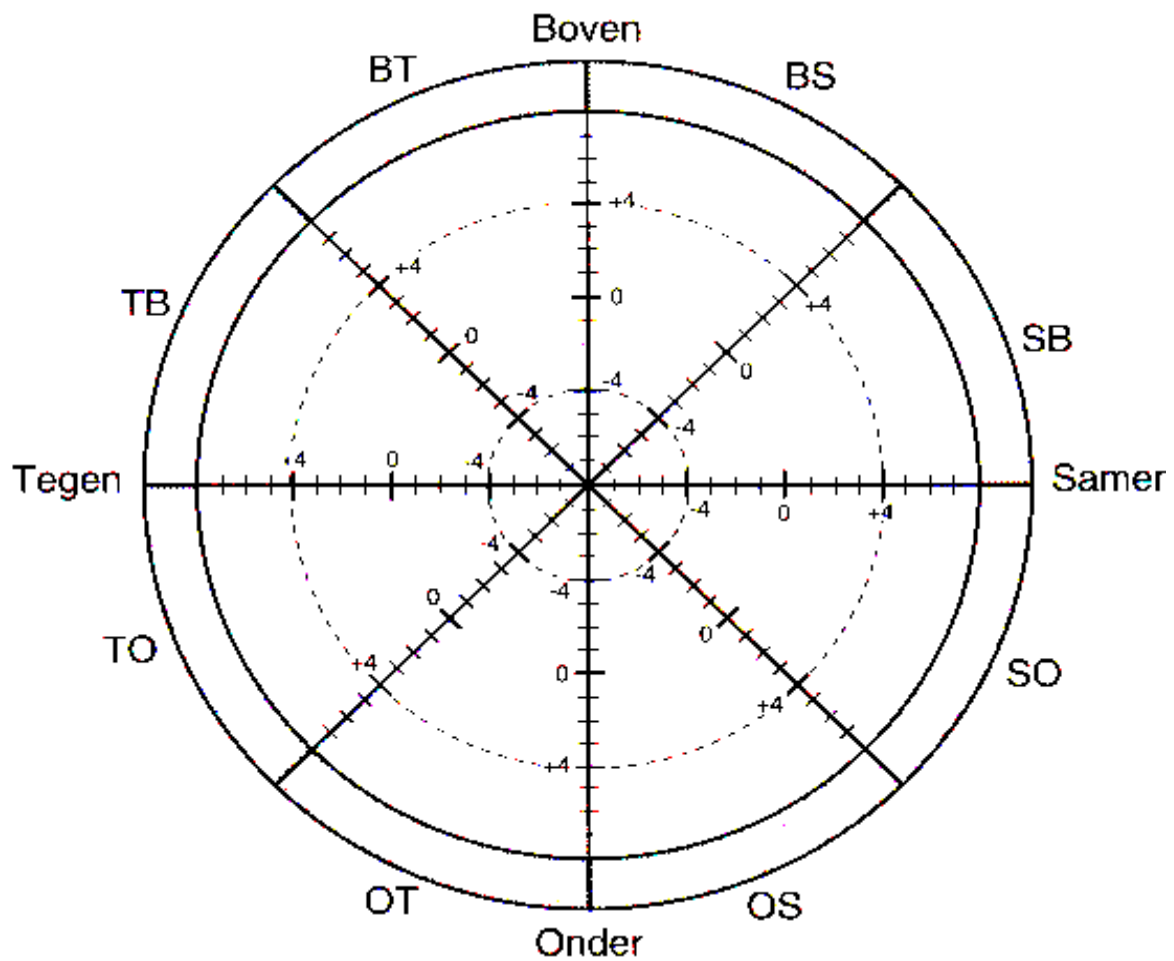
## Vragenlijst Interactionele begeleidingsstijl B

*Hoe schat u de omgangsstijl van uw collega in, vergeleken met andere begeleiders, waarbij:*

- 2 = duidelijk minder dan wat gemiddeld wordt aangetroffen
- 1 = minder dan wat gemiddeld wordt aangetroffen
- 0 = karakteristiek voor wat gemiddeld wordt aangetroffen bij begeleiders
- + 1 = meer dan wat gemiddeld wordt aangetroffen
- + 2 = duidelijk meer dan wat gemiddeld wordt aangetroffen

*Kenmerken in de omgang:*

1. Ziet wat er gebeurt	-2	-1	0	+1	+2
2. Is soepel	-2	-1	0	+1	+2
3. Verontschuldigt zich	-2	-1	0	+1	+2
4. Wijst op fouten	-2	-1	0	+1	+2
5. Helpt	-2	-1	0	+1	+2
6. Geeft ruimte	-2	-1	0	+1	+2
7. Nauwgezet	-2	-1	0	+1	+2
8. Controleert	-2	-1	0	+1	+2
9. Overtuigende presentatie	-2	-1	0	+1	+2
10. Beoordeelt	-2	-1	0	+1	+2
11. Toont belangstelling	-2	-1	0	+1	+2
12. Toont irritatie en boosheid	-2	-1	0	+1	+2
13. Bereid opnieuw uit te leggen	-2	-1	0	+1	+2
14. Trekt in twijfel	-2	-1	0	+1	+2
15. Geeft vrijheid	-2	-1	0	+1	+2
16. Afwachtend	-2	-1	0	+1	+2
17. Geeft ongelijk toe	-2	-1	0	+1	+2
18. Toegeeflijk	-2	-1	0	+1	+2
19. Toont onvrede	-2	-1	0	+1	+2
20. Sluit compromissen	-2	-1	0	+1	+2
21. Verbiedt	-2	-1	0	+1	+2
22. Ondersteunend-zorgzaam	-2	-1	0	+1	+2
23. Streng	-2	-1	0	+1	+2
24. Structureert	-2	-1	0	+1	+2
25. Stelt eisen en regels	-2	-1	0	+1	+2
26. Op zijn hoede	-2	-1	0	+1	+2
27. Laissez-faire	-2	-1	0	+1	+2
28. Biedt vertrouwen	-2	-1	0	+1	+2
29. Vertelt boeiend en enthousiast	-2	-1	0	+1	+2
30. Geduldig	-2	-1	0	+1	+2
31. Laat onzekerheid merken	-2	-1	0	+1	+2
32. Bestraffend	-2	-1	0	+1	+2




**Sleutel Vragenlijst “Interactionele Stijl”**


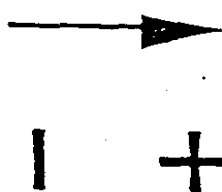
Tel de verkregen scores van de volgende vragen op en breng ze over in bovenstaand Interactiewiel

BS (Boven-Samen)	vraag 1, 9, 24, 29	.....
SB (Samen-Boven)	vraag 5, 11, 22, 28	.....
SO (Samen-Onder)	vraag 2, 13, 20, 30	.....
OS (Onder-Samen)	vraag 6, 15, 18, 27	.....
OT (Onder-Tegen)	vraag 3, 16, 17, 31	.....
TO (Tegen- Onder)	vraag 7, 14, 19, 26	.....
TB (Tegen-Boven)	vraag 4, 12, 21, 32	.....
BT (Boven-Tegen)	vraag 8, 10, 23, 25	.....

Valkuil




positief tegen-  
overgestelde


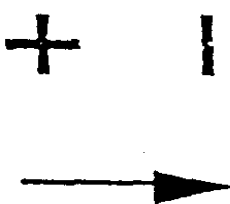


Uitdaging

Kernkwaliteit



negatief tegen-  
overgestelde



Allergie

teveel  
van het goede



teveel  
van het goede

